



ФЕДЕРАЛЬНАЯ СЛУЖБА  
ГОСУДАРСТВЕННОЙ СТАТИСТИКИ

# Оперативные итоги естественного движения населения Пермского края



январь-сентябрь 2023 года



ФЕДЕРАЛЬНАЯ СЛУЖБА  
ГОСУДАРСТВЕННОЙ СТАТИСТИКИ

# Оперативные итоги естественного движения населения Пермского края

Территориальный орган Федеральной  
службы государственной статистики  
по Пермскому краю

январь-сентябрь 2023 года

- 01 Показатели естественного прироста населения
- 02 Показатели рождаемости
- 03 Показатели очередности рождения ребенка
- 04 Распределение родившихся по возрасту матери
- 05 Показатели смертности
- 06 Показатели рождаемости и смертности по ПФО
- 07 Показатели естественного прироста/убыли по ПФО
- 08 Показатели младенческой смертности
- 09 Показатели брачности
- 10 Показатели разводимости

\* Ежемесячные данные оперативной статистики





# ЕСТЕСТВЕННОЕ ДВИЖЕНИЕ НАСЕЛЕНИЯ

ЧЕЛОВЕК

## Показатели естественного движения населения

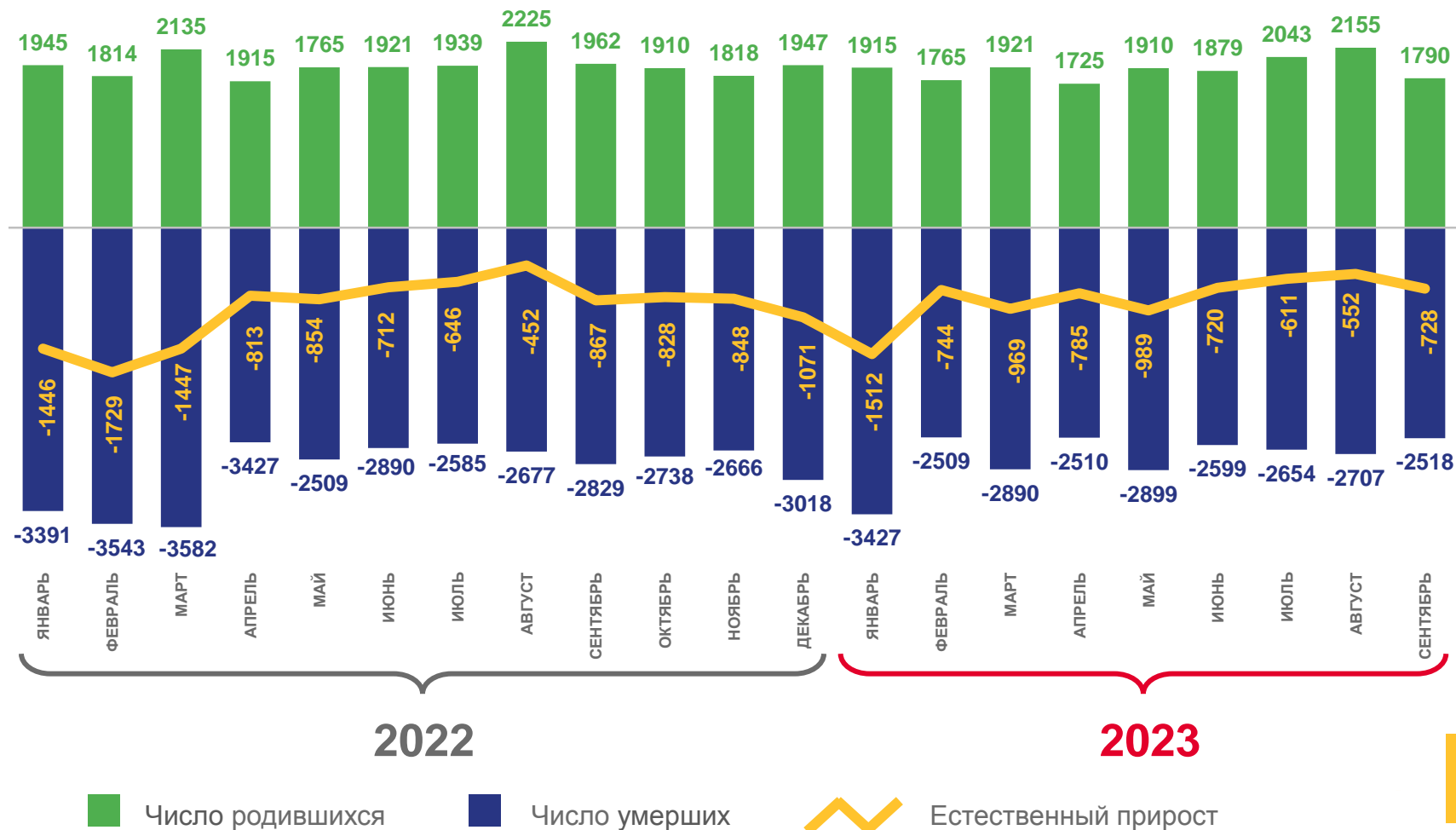
за январь-сентябрь 2023 года

**-7 610** человек

Естественный прирост населения

**-4,1‰** в расчете на 1000 человек населения

Коэффициент естественного прироста





# ЧИСЛО ЗАРЕГИСТРИРОВАННЫХ РОДИВШИХСЯ

ЧЕЛОВЕК

## Рождаемость

за январь-сентябрь 2023 года

**17 103** человек

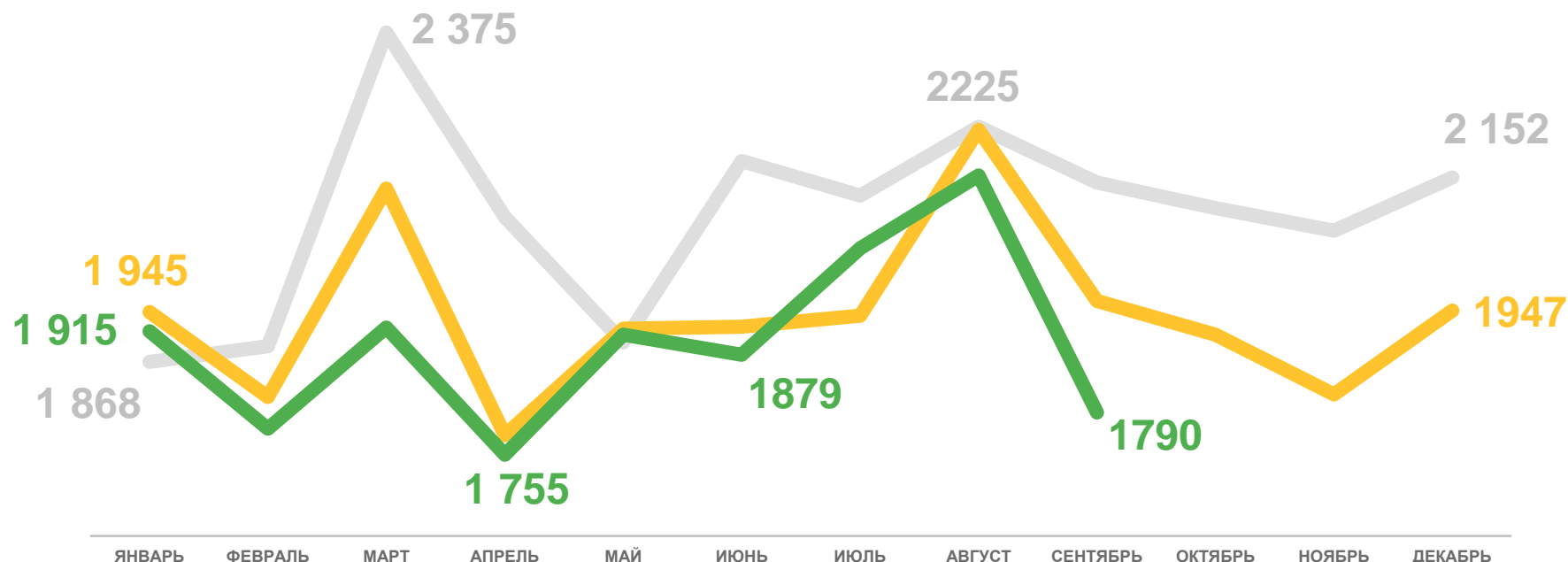
Число зарегистрированных родившихся

**9,1‰** в расчете на 1000 человек населения

Коэффициент рождаемости

**-2,9%**

Изменение к январю-сентябрю 2022 года




2023

2022

2021

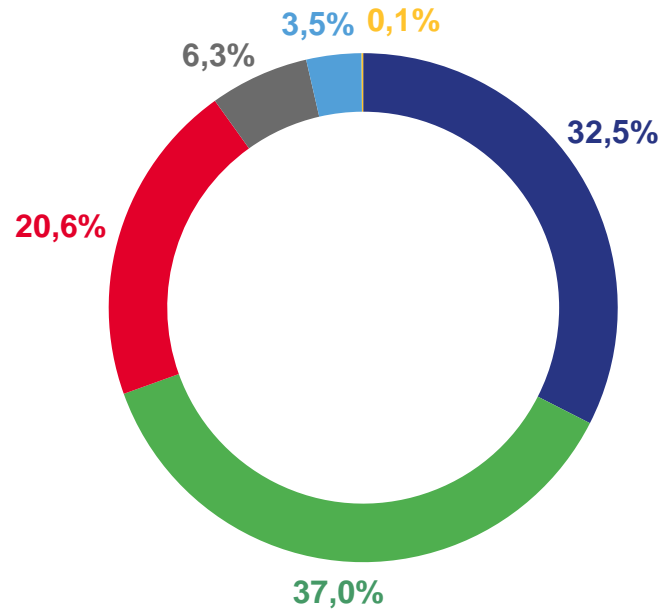




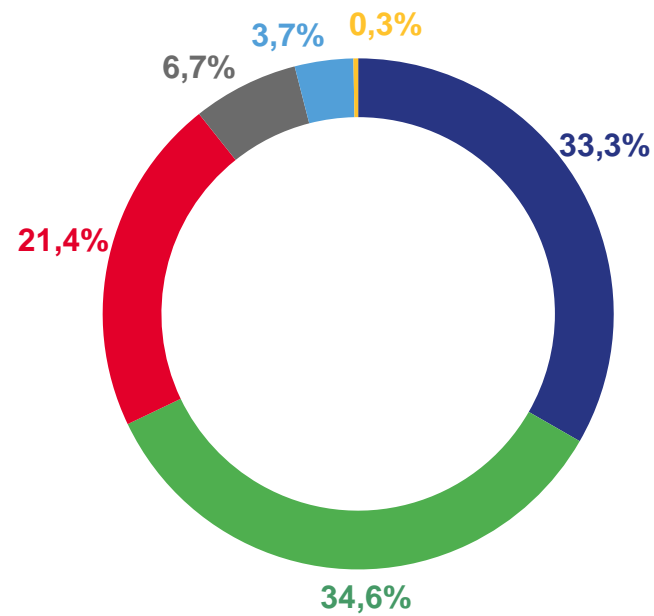
# РАСПРЕДЕЛЕНИЕ РОДИВШИХСЯ ПО ОЧЕРЕДНОСТИ РОЖДЕНИЯ РЕБЕНКА У МАТЕРИ

за январь-сентябрь

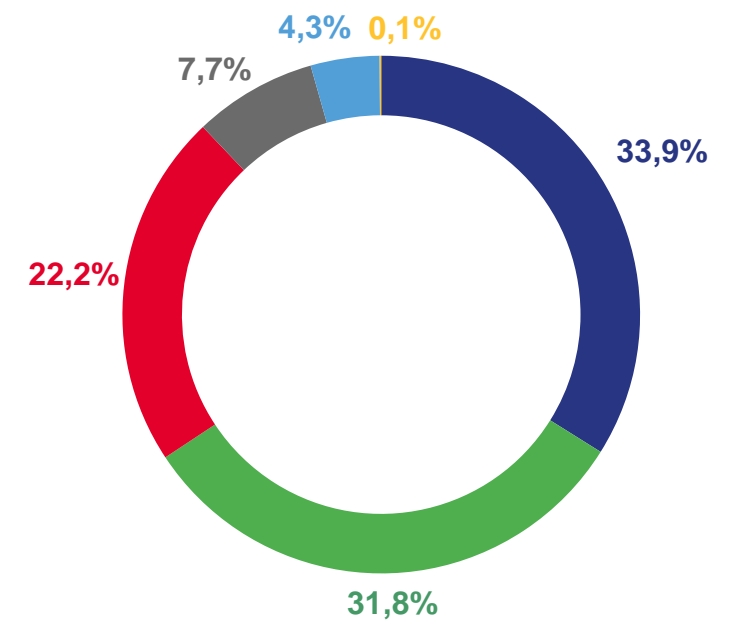
## 2021



## 2022



## 2023



- первые
- вторые
- третьи
- четвертые
- пятые и более
- неизвестно

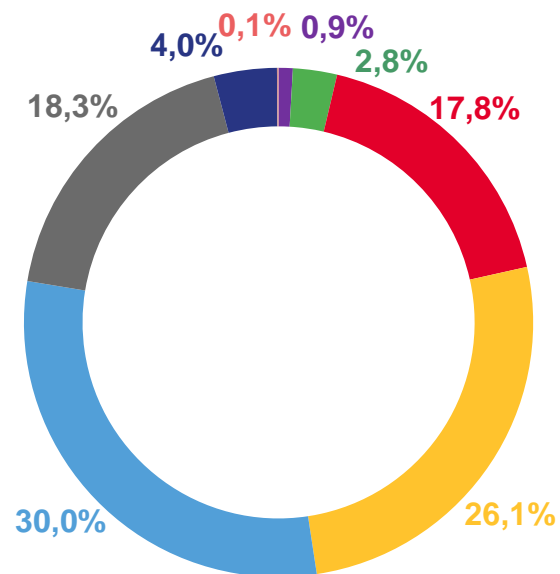




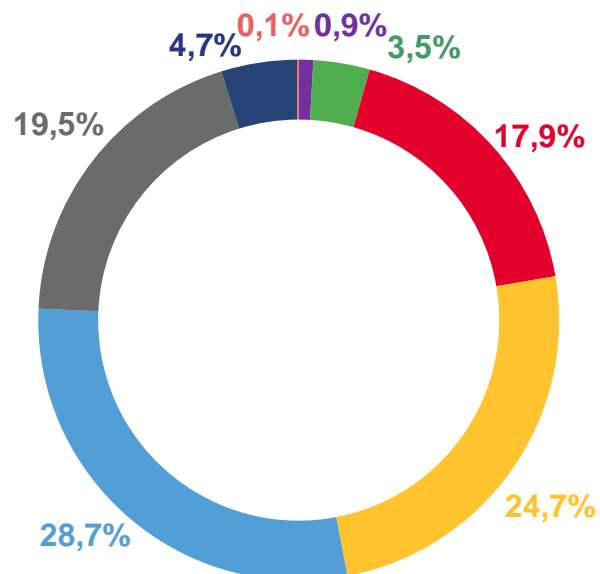
# РАСПРЕДЕЛЕНИЕ РОДИВШИХСЯ ПО ВОЗРАСТУ МАТЕРИ

за январь-сентябрь

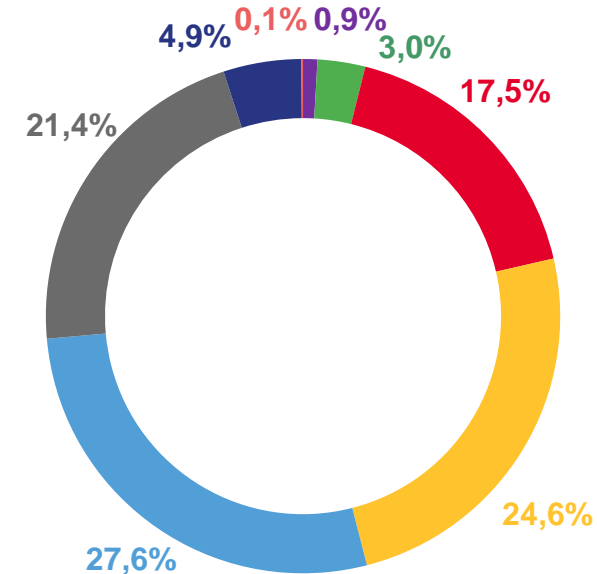
## 2021



## 2022



## 2023



15 - 17 лет

18 - 19 лет

20 - 24 лет

25 - 29 лет

30 - 34 лет

35 - 39 лет

40 лет и старше

возраст неизвестен





# ЧИСЛО ЗАРЕГИСТРИРОВАННЫХ УМЕРШИХ

ЧЕЛОВЕК

## Смертность

за январь-сентябрь 2023 года

**24 713** человек

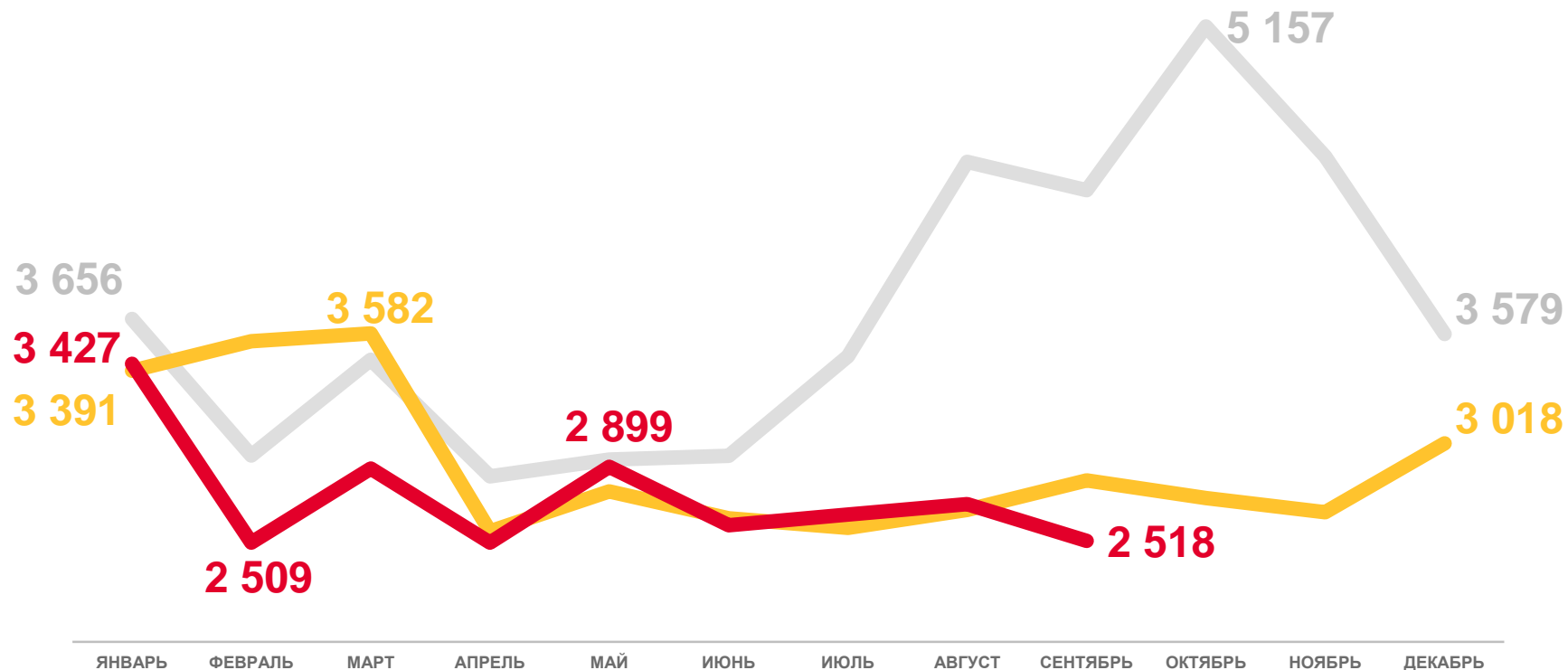
Число зарегистрированных умерших

**13,2%** в расчете на 1000 человек населения

Коэффициент смертности

**-7,0%**

Изменение к январю-сентябрю 2022 года



2023

2022

2021





1000 чел.



1000 чел.

# КОЭФИЦИЕНТ РОЖДАЕМОСТИ И СМЕРТНОСТИ В ПРИВОЛЖСКОМ ФЕДЕРАЛЬНОМ ОКРУГЕ

НА 1000 ЧЕЛОВЕК

Рейтинг регионов ПФО по уровню рождаемости  
в январе-сентябре 2023 года



Рейтинг регионов ПФО по уровню смертности  
в январе-сентябре 2023 года







# КОЭФФИЦИЕНТ ЕСТЕСТВЕННОГО ПРИРОСТА / УБЫЛИ(-) В ПРИВОЛЖСКОМ ФЕДЕРАЛЬНОМ ОКРУГЕ

НА 1000 ЧЕЛОВЕК

Рейтинг регионов ПФО по естественному приросту/убыли (-) населения  
в январе-сентябре 2023 года



В **6** субъектах ПФО значение показателя **меньше**, чем по Федеральному округу

В **8** субъектах ПФО значение показателя **больше**, чем по Федеральному округу





# ПОКАЗАТЕЛИ МЛАДЕНЧЕСКОЙ СМЕРТНОСТИ

## Младенческая смертность

за январь-сентябрь 2023 года

**71 человек**

Число зарегистрированных родившихся

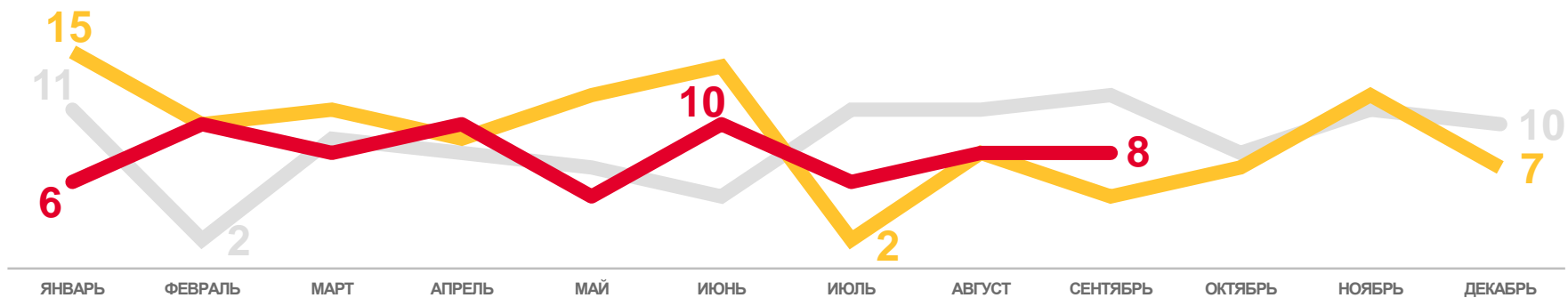
**4,1‰** в расчете на 1000 человек населения

Коэффициент младенческой смертности

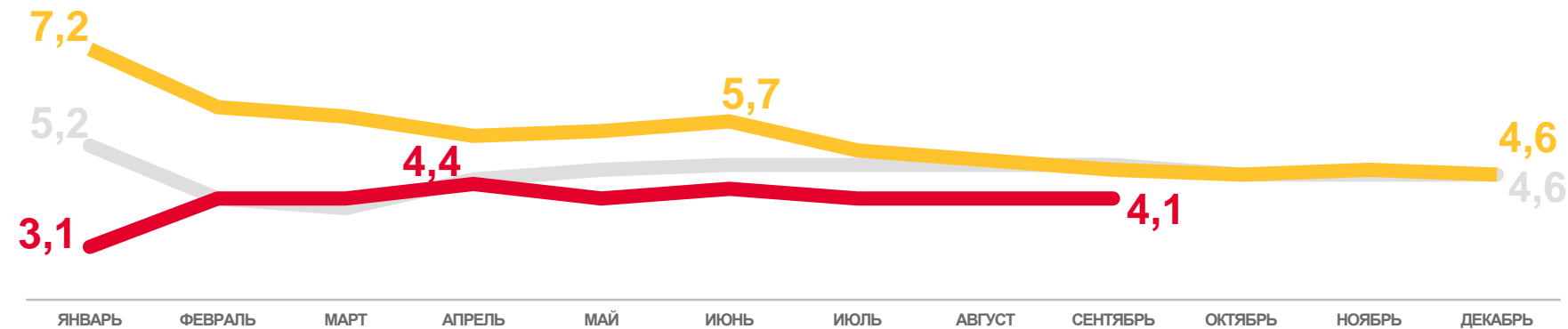
**-17,4%**

Изменение к январю-сентябрю 2022 года

Число умерших в возрасте до 1 года (человек)



Коэффициент младенческой смертности, на 1000 родившихся живыми



2023

2022

2021





# ЧИСЛО ЗАРЕГИСТРИРОВАННЫХ БРАКОВ

ЕДИНИЦ

## Брачность

за январь-сентябрь 2023 года

**12 740** браков

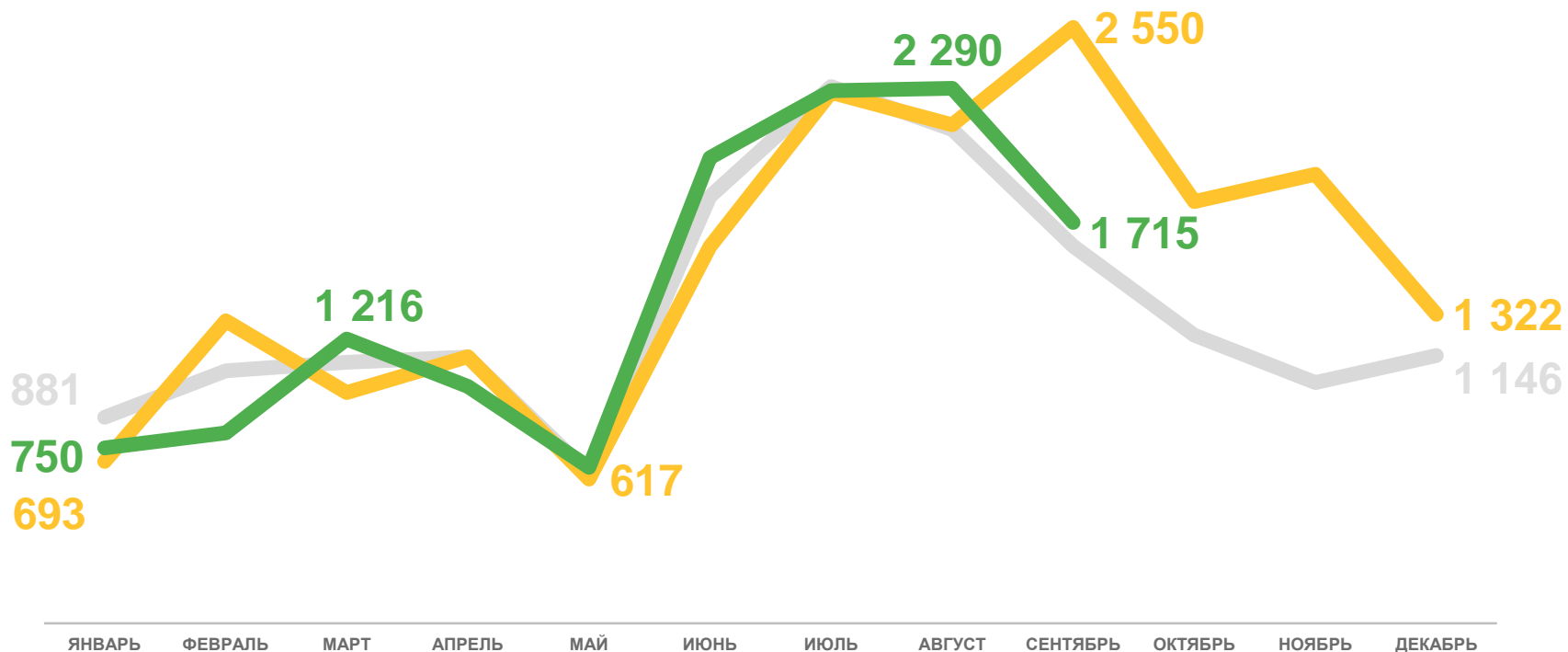
Число зарегистрированных браков

**6,8‰** в расчете на 1000 человек населения

Коэффициент брачности

**-4,2%**

Изменение к январю-сентябрю 2022 года



2023

2022

2021





# ЧИСЛО ЗАРЕГИСТРИРОВАННЫХ РАЗВОДОВ ЕДИНИЦ

## Разводимость

за январь-сентябрь 2023 года

**8 953** развода

Число зарегистрированных разводов

**4,8‰** в расчете на 1000 человек населения

Коэффициент разводимости

**3,2%**

Изменение к январю-сентябрю 2022 года

